

TUBULAR Design - Tischfuß







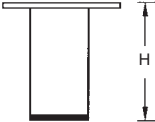

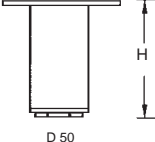



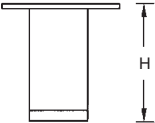

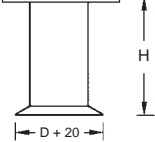
Werkstoff: Rohr Edelstahl
 Kopfplatte Stahl silberfarbig beschichtet
 Fußeinsätze PVC schwarz
 Stellteller Edelstahl
 Befestigung: zum Anschrauben

WEBCODE: QNXL



mit Kopfplatte 4 mm für Tischplatten aus Holz

Größe Kopfplatte: 100x100 100x100 150x150 200x200

		    				
	Höhe (H)	Bestell-Nr.	Bestell-Nr.	Bestell-Nr.	Bestell-Nr.	
 Fußeinsatz PCV Standard	450 mm	1753.09.52	1753.09.53	1753.09.54	1753.09.55	
	710 mm	1753.09.26	1753.10.26	1753.12.26	1753.14.26	
 Fußeinsatz PCV verstellbar	450 mm	1753.19.56	1753.19.57	1753.19.58		  
	710 mm	1753.19.26	1753.20.26	1753.22.26		
 Stellteller massiv gerade	450 mm	1753.29.60	1753.29.61	1753.29.62	1753.29.63	
	710 mm	1753.29.26	1753.30.26	1753.32.26	1753.34.26	
 Stellteller massiv konisch	450 mm	1753.39.64	1753.39.65	1753.39.66	1753.39.67	
	710 mm	1753.39.26	1753.40.26	1753.42.26	1753.44.26	

Oberflächen Edelstahl poliert und RAL 9006 beschichtet sind auf Wunsch lieferbar.
 Andere Höhen sind auf Wunsch lieferbar.