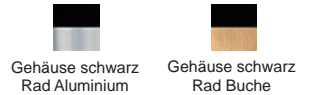


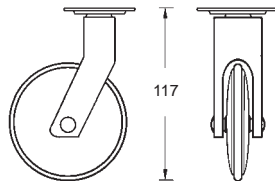
DRIVE - MINI Design - Lenkrolle für Möbel

Gehäuse aus Stahlblech schwarz beschichtet.
 Räder aus Aluminium natur geschliffen.
 Räder aus Holz Buche gedämpft, klar matt lackiert.
 Radlagerung Kunststoff-Gleitlager mit Anlaufring.
 Laufringe aus Polyurethan schwarz, abriebfest.
 Räder sind für harte und weiche Böden geeignet.
 Befestigungshülse Kunststoff für Holz inkl.
 Die Angabe der Tragkraft ist unverbindlich

WEBCODE: IAVW



Rad (D)	Tragkraft	Nabenbreite	Bestell-Nr.	Bestell-Nr.
75 mm	15 kg	18 mm	556.90.15	556.80.15

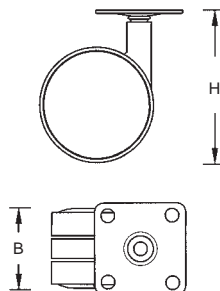


DRIVE - CUBE Design - Lenkrolle für Möbel

Anschraubplatte aus Stahlblech silber beschichtet.
 Gehäuse und Rad Aluminium silber eloxiert.
 Radlagerung Kunststoff-Gleitlager mit Anlaufring.
 Laufringe aus Polyurthan schwarz, abriebfest.
 Räder sind für harte und weiche Böden geeignet.
 Die Angabe der Tragkraft ist unverbindlich.

WEBCODE: IXPW

Rad (D)	Tragkraft	Nabenbreite	Anschraubplatte	Standard Bestell-Nr.	Feststeller Bestell-Nr.
80 mm	40 kg	22 mm	62 x 50 mm	518.50.21	518.55.21



TECHLINE Design - Lenkrolle für Möbel

Anschraubplatte aus Stahlblech verzinkt.
 Gehäuse und Rad Kunststoff grau.
 Die Angabe der Tragkraft ist unverbindlich.

WEBCODE: CXAN

Rad (D)	Tragkraft	Bauhöhe (H)	B	Anschraubplatte	Standard Bestell-Nr.	Feststeller Bestell-Nr.
50 mm	40 kg	73 mm	32 mm	42 x 42 mm	518.30.18	518.40.18
75 mm	50 kg	97 mm	38 mm	50 x 50 mm	518.32.18	518.42.18