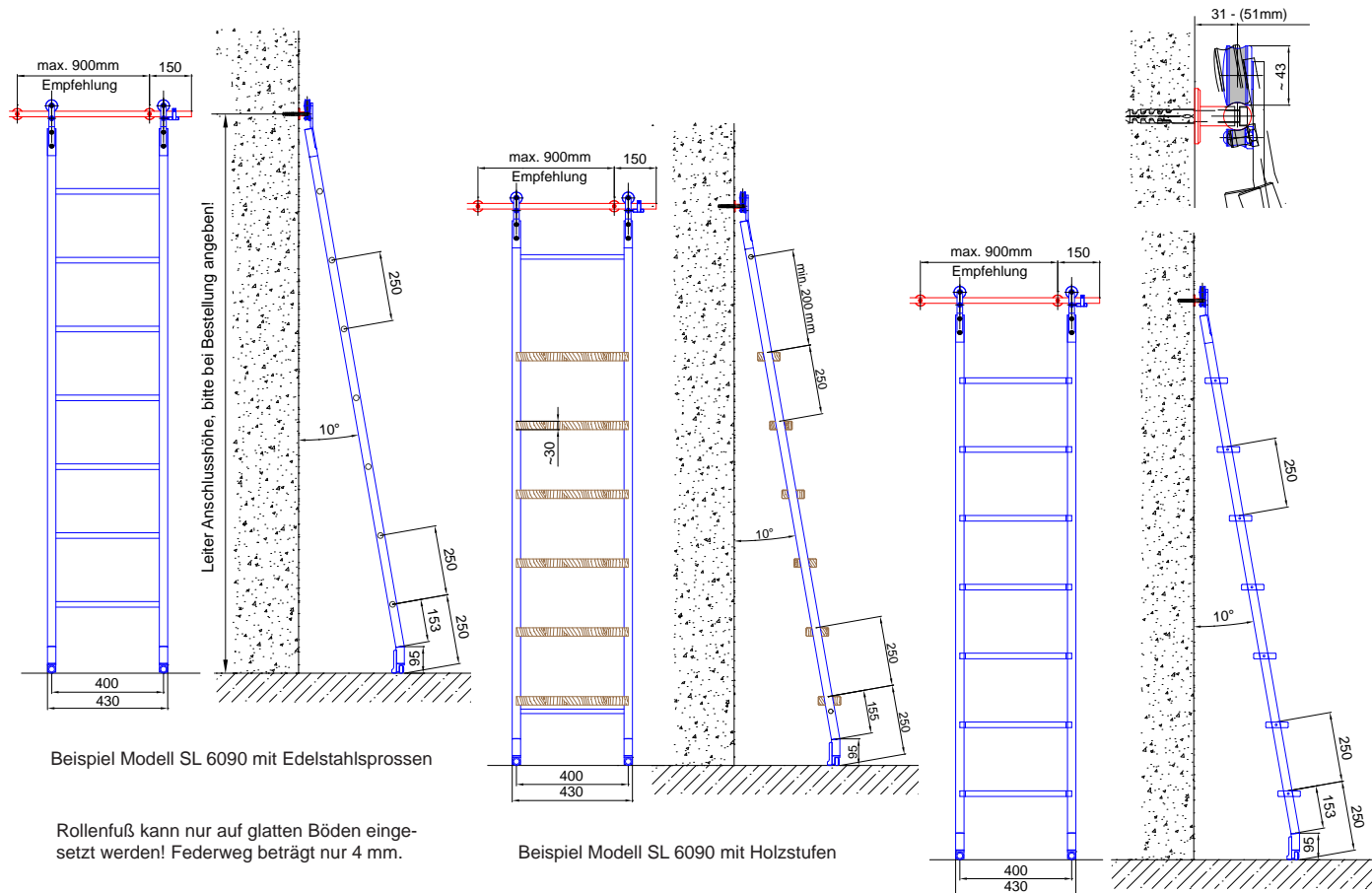





Rollenleiter Modell 6090 Quattro, vollständig aus Edelstahl, matt geschliffen. Aushebesicherung mit Excenterverstellung. Durch zwei weitere Leiterrollen an der Unterseite wird das Hin- und Herschieben der Leiter noch einmal erheblich vereinfacht. Eine durch das Betreten der Leiter aktivierte Stoppfunktion sichert die Leiter gegen ungewolltes Wegrollen. Nur für glatte Böden geeignet.

WEBCODE: VINZ






Beispiel Modell SL 6090 mit Edelstahlsprossen

Beispiel Modell SL 6090 mit Holzstufen

Beispiel Modell SL 6090 mit Edelstahlstufen

# SL 6090 QUATTRO Rollenleiter aus Edelstahl

Laufschiene		ME	Edelstahl matt
			Bestell-Nr. / m
Laufschiene D = 20 mm Edelstahl Vollmaterial mit Bohrungen für Wandrosetten		Laufschiene	auf Maß 1357.61.00
Bei Längen über 3,50 m wird eine Teilung der Schiene empfohlen.			
Steckverbindung für zwei- oder mehrteilige Laufschiene D = 20 mm		Steckverbindung	Stück 1357.32.09
Wandbefestigung für Laufschiene, D = 20 oder 40 mm max. Abstand zwischen 2 Befestigungspunkten: 900 mm		Wandbefestigung D 20	Stück 1357.61.31
		Wandbefestigung D 40	Stück 1357.61.33
		D 25, 30, 35, 50, 60 mm auf Anfrage lieferbar.	

Leiter und Zubehör, Edelstahl matt		Anschlusshöhe	ME	Bestell-Nr.	
<b>Rollenleiter SL 6090 Quattro</b> vollständig aus Edelstahl matt geschliffen. Rollwagen inkl. Aushebesicherung mit Excenter- verstellung. Unten mit 2 Leiter- rollen mit Stoppfunktion beim Betreten der Leiter. Leiterholme D = 30 mm Sprossen D = 20 mm Standardbreite 430 mm					
		<b>Rollenleiter Modell SL 6090</b>	bis 2000 mm	Stück	1357.19.01
			bis 2500 mm	Stück	1357.19.03
		bis 3000 mm	Stück	1357.19.05	
<b>Rollenleiter SL 6090-H</b> wie zuvor, jedoch vorgerichtet für Holz- oder Edelstahlstufen. Standardbreite 430 mm (Stufen extra bestellen)					
		<b>Rollenleiter Modell SL 6090-H</b>	bis 2000 mm	Stück	1420.67.10
			bis 2500 mm	Stück	1420.67.12
		bis 3000 mm	Stück	1420.67.14	
Anschlusshöhen über 3000 mm bitte anfragen.					
		Stopper Rs./Ls.	Stück	1357.60.45	

Zubehör optional: verstellbare Aushebesicherung mit Rändelschraube (statt der Standard-Aushebesicherung)		verstellbare Aushebesicherung	Stück	1357.95.09
Edelstahl Relling siehe Katalogseite Information / Zubehör.				

Stufen		Ausführung	ME	Bestell-Nr.
Holzstufe 400 x 80 x 30 mm mit beidseitiger Fräsung, Oberfläche lackiert oder Öl / Wachs (bei Bestellung angeben) Weitere Holzarten auf Anfrage		Buche	Stück	1357.94.64
		Eiche	Stück	1357.94.62
		Ahorn	Stück	1357.94.61
		Wenge	Stück	1357.94.70
		Kastanie	Stück	1357.94.74
		Zebrano	Stück	1357.94.71
		Teak	Stück	1357.94.72
		Nussbaum	Stück	1357.94.68
Edelstahlstufe matt oder RAL - Farbe beschichtet, mit beidseitiger Fräsung		Edelstahl	Stück	1357.94.68
		Kirschbaum	Stück	1357.94.65
		Edelstahl matt RAL beschichtet	Stück	1357.94.88 1357.94.90

**Bestellangaben:** Anschlusshöhe (von Boden bis Laufschieneachse),  
Laufschienelänge, Anzahl Befestigungspunkte mit Positionsangabe.

Weiteres Zubehör und Informationen finden Sie auf Katalogseite  
Informationen / Zubehör für Leitersysteme.